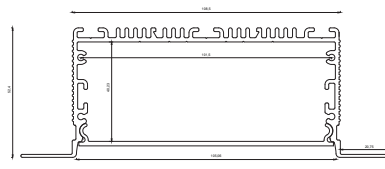





Nombre	FIN L NEW
Descripción	Luminaria LED de empotrable en aluminio de alta luminosidad, con una amplia gama de medidas y potencias.
Aplicaciones	Iluminación general.
CRI	>80
Tensión	220-240V
Ángulo	120°
Factor de potencia	0,9
Vida útil	50.000h
Lum. Maint. @50K	L80 B10
Driver	Incluido
Regulación	Opción de regulación DALI, CASAMBI
Índice de protección	IP 40
Material	Aluminio



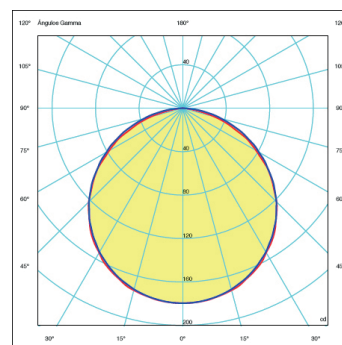
Referencia	Potencia	Temperatura de color			Medida (L)
	(W)	3.000°K	3.500°K	4.000°K	
LXLFINL102xxx	16	2720lm	2800lm	29600lm	560mm
LXLFINL103xxx	24	4080lm	4200lm	4400lm	840mm
LXLFINL104xxx	32	5440lm	5600lm	5920lm	1120mm
LXLFINL105xxx	40	6800lm	7000lm	7400lm	1400mm
LXLFINL106xxx	48	8160lm	8400lm	8800lm	1680mm
LXLFINL107xxx	56	9520lm	9800lm	10360lm	1960mm
LXLFINL108xxx	64	10880lm	11200lm	11840lm	2240mm
LXLFINL109xxx	72	12240lm	12600lm	13320lm	2520mm
LXLFINL110xxx	80	13600lm	14000lm	14800lm	2800mm
LXLFINL111xxx	88	14960lm	15400lm	16280lm	3080mm

Lúmenes nominales.

LUXLIGHT se reserva el derecho de modificar las especificaciones

Codificación. Completar códigos referencia (xxx) y (*)

Referencia	Medida	(xx)	°K	(x)	Acabado	(*)	Control
LXLFINL	102	560mm	82	3.000°K	1	Blanco	D Dali
	103	840mm	83	3.500°K	2	Negro	C Casambi
	104	1120mm	84	4.000°K	7	Aluminio	
	105	1400mm					
	106	1680mm					
	107	1960mm					
	108	2240mm					
	109	2520mm					
	110	2800mm					
	111	3080mm					



Acabados



Accesorios

Referencia	Descripción	Referencia	Descripción
LINE100RES07	Soporte	LIUNION	Unión luminarias



TRIDONIC CASAMBI
enlightening your ideas

